

Representación femenina en América





Resumen Ejecutivo

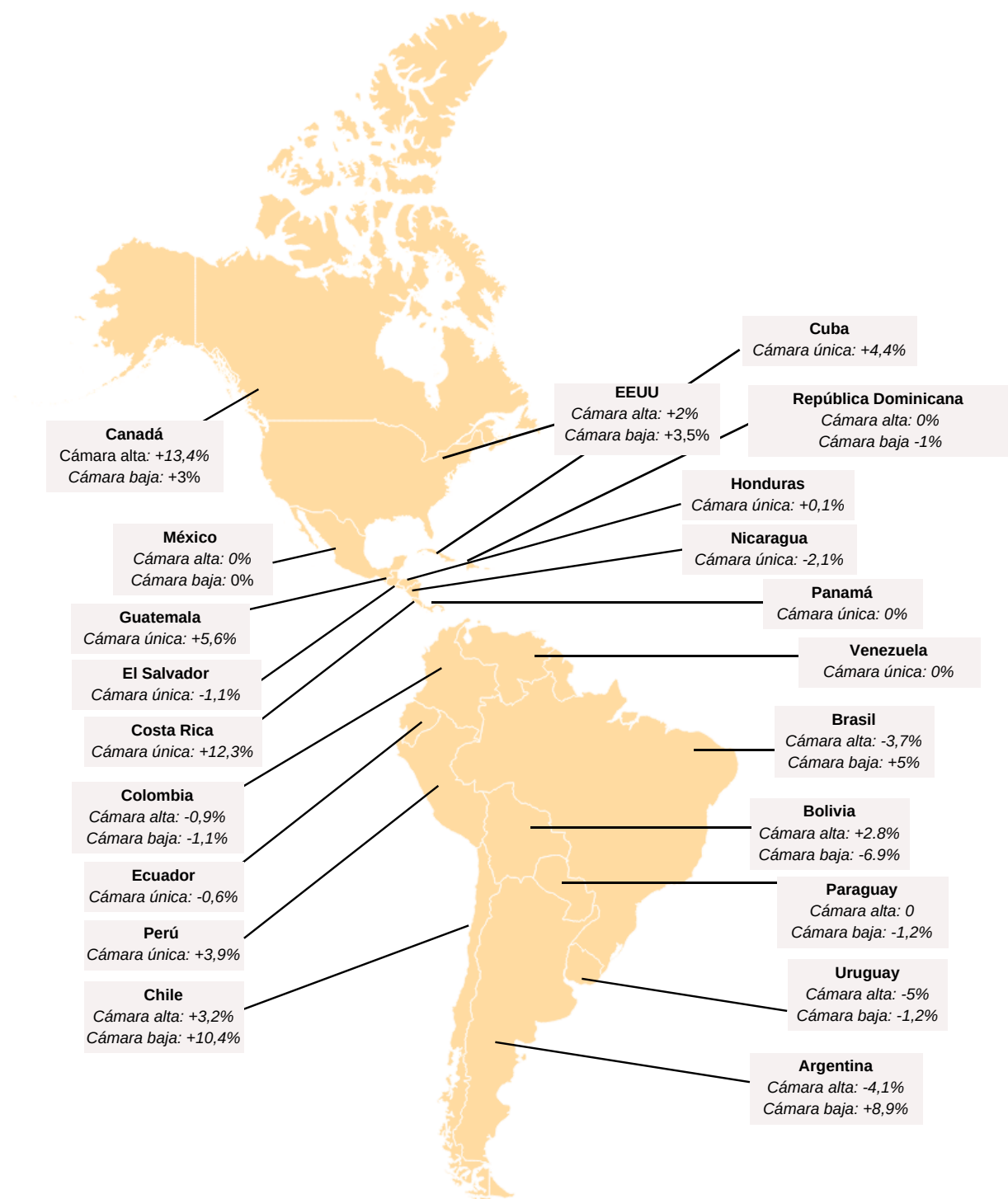
En los últimos 19 años, el porcentaje de mujeres en cargos políticos, tanto en los poderes ejecutivo como legislativo en diferentes países de las Américas, ha aumentado del 9% al 28,6%. (OEA, 2020).

Los nuevos porcentajes muestran claros avances, indicando que las iniciativas en forma de activismo político y la creación de leyes sobre cuotas y paridad han dado resultados positivos.

Sin embargo, las cifras actuales distan mucho de reflejar una paridad entre el número de escaños y cargos ocupados por hombres y los ocupados por mujeres.

Crecimiento en el porcentaje de representación femenina

La variación entre el número de escaños ocupados por mujeres entre el período 2013-2019 y en el 2020.



Representación femenina en el 2020

El número de escaños ocupados por mujeres tanto en cámara alta como en cámara baja



Representación femenina en el período parlamentario anterior

El número de escaños ocupados por mujeres tanto en cámara alta como en cámara baja entre 2013 y 2019



Representación femenina en el penúltimo período parlamentario

El número de escaños ocupados por mujeres tanto en cámara alta como en cámara baja entre 2005 y 2017

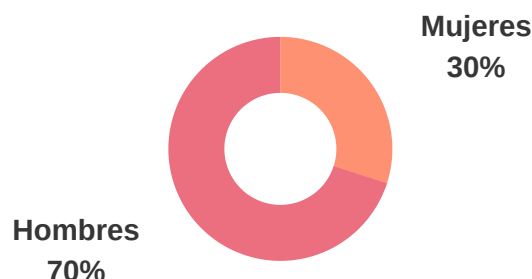


Las medidas de paridad en América

Argentina

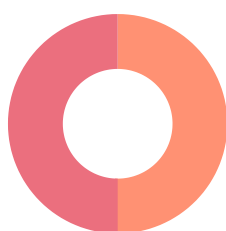


A nivel de ley electoral, la ley 24.012 establece que las listas electorales de los partidos deben contar con un mínimo del 30% de mujeres entre sus candidatos para todas las elecciones nacionales, con posibilidades reales de ser elegidas. Siempre debe haber al menos una mujer por cada dos hombres. Los partidos sin representación o con sólo 1 o 2 escaños que renovar están obligados a tener 1 mujer entre los 2 candidatos principales; los partidos que renueven más de 2 escaños deben tener al menos 1 mujer entre los 3 primeros candidatos.



Tipo de medida:
paridad relativa

Hombres
50%



Mujeres
50%

Tipo de medida:
paridad absoluta



Bolivia

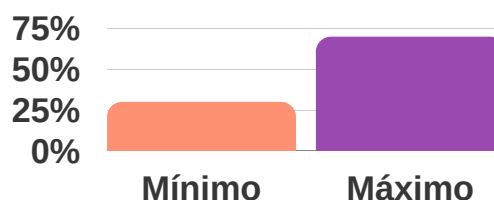
La Ley Electoral de 2010 exige que tanto las listas de candidatos principales como las de candidatos suplentes en las circunscripciones plurinominales para las elecciones a la Cámara de Diputados y a la Cámara de Senadores, incluyan un número igual de hombres y mujeres, en alternancia. Si una lista está compuesta por un número impar de candidatos, se dará preferencia a las mujeres. En las circunscripciones de un solo miembro, al menos el 50% de los candidatos (principales y suplentes) propuestos en el número total de circunscripciones deben ser mujeres.

Las medidas de paridad en América

Brasil

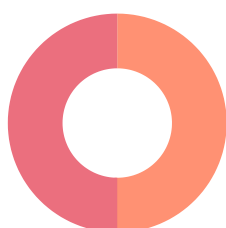


El artículo 10.3 de la Ley 9.504, que regula las elecciones, establece que las elecciones a la Cámara de Diputados se celebran mediante un sistema de representación proporcional. **Cada lista contendrá un mínimo del 30% y un máximo del 70% de los candidatos de cada sexo.**



Tipo de medida:
cuota de
representación obligatoria

Hombres
50%



Mujeres
50%

Tipo de medida:
cuota de
representación voluntaria



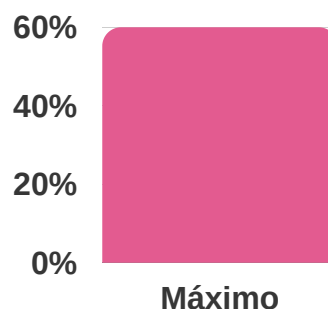
Canadá

No existen legislaturas que impongan una cuota de representación femenina, sin embargo, **partidos como New Democratic Party y el Liberal Party of Canada establecieron cuotas voluntarias de manera interna con 50% y 25% de representación obligatoria respectivamente.**

Chile



En 2015, el Congreso aprobó la Ley N° 20.840 que incluía una cuota de género. **Ni los candidatos varones ni las candidatas mujeres podrán superar el 60% del total respectivo, este porcentaje será obligatorio y se calculará independientemente del formulario de candidatura de las candidaturas.** Adicionalmente, algunos partidos poseen cuotas voluntarias de representación en sus estatutos.



Tipo de medida:
cuota de representación
obligatoria y voluntaria

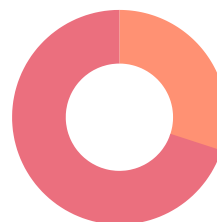
Las medidas de paridad en América

Colombia



Para las listas presentadas para la elección de 5 o más escaños, **debe incluirse al menos el 30% de los candidatos de cada género** (Ley 1475 de 2011, artículo 28.1).

Hombres
70%



Mujeres
30%

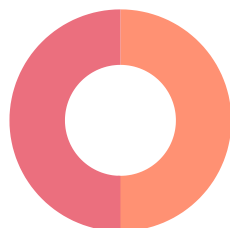
Tipo de medida:
cuota de representación
obligatoria



Costa Rica

De conformidad con los artículos 2 y 148.1 de la Ley 8765 de 2009, todas las candidaturas a las elecciones deben cumplir las normas de paridad y alternancia. En otras palabras, **el 50% de los candidatos deben ser de cada sexo y dos personas del mismo sexo no pueden ser incluidas posteriormente en la lista de candidatos**. Además, partidos como el Partido Liberación Nacional, el Partido Unidad Socialcristiana, el Partido Acción Ciudadana y el Partido Movimiento Libertario cuentan con cuotas voluntarias de representación en sus estatutos.

Hombres
50%



Mujeres
50%

Tipo de medida:
paridad absoluta

Cuba



No posee una legislación de representación, pero **es uno de los países con mayores índices de representación femenina en el Parlamento**.



Tipo de medida:
sin información

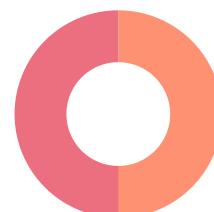
Las medidas de paridad en América

Ecuador



De conformidad con el párrafo 1 del artículo 99 y el artículo 160 de la Ley electoral de 2009, en las listas de candidatos para las elecciones mediante el sistema de representación proporcional **se alternarán los nombres de hombres y mujeres**. Esto también aplica para la Asamblea Nacional, el Parlamento Andino y Latinoamericano, los consejos regionales, así como los consejos de distrito, municipales y rurales.

Hombres
50%

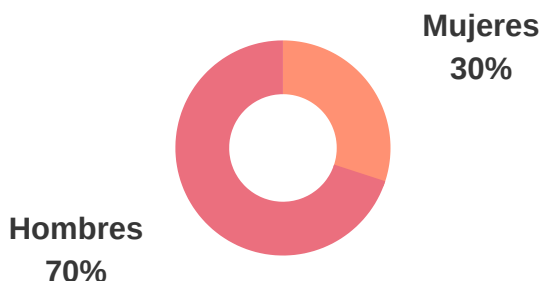


Mujeres
50%

Tipo de medida:
paridad absoluta



El Salvador



Tipo de medida:
cuota de representación
obligatoria y voluntaria

El artículo 37 de la Ley de partidos políticos de 2013 (núm. 307), los mismos deben incluir en sus listas de candidatos a las elecciones a la Asamblea Legislativa **al menos un 30% de mujeres candidatas**. Asimismo, existen cuotas voluntarias de representación, por ejemplo, el partido Frente Farabundo Martí para la Liberación Nacional [FMLN] implementa una cuota de representación del 35%.

Estados Unidos



No cuenta con medidas legislativas de representación femenina y presenta un bajo porcentaje de representación femenina



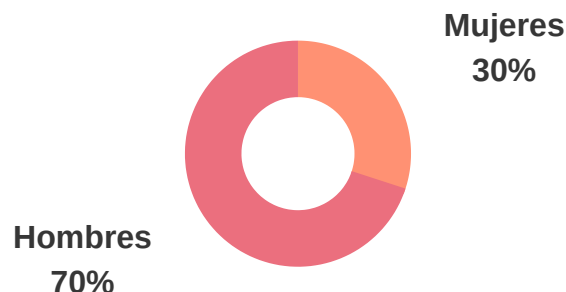
Tipo de medida:
sin información

Las medidas de paridad en América

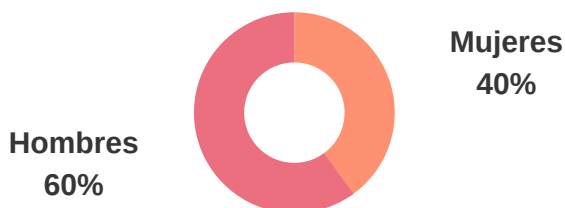
Guatemala



No posee una legislación inclusiva, pero existen partidos que incluyen cuotas de representación en sus estatutos como el Partido Unidad Nacional de Esperanza [UNE] (40% de representación) y el Partido Unidad Revolucionaria Nacional Guatemalteca [URNG] (30% de representación).



Tipo de medida:
cuota de representación voluntaria



Tipo de medida:
paridad relativa



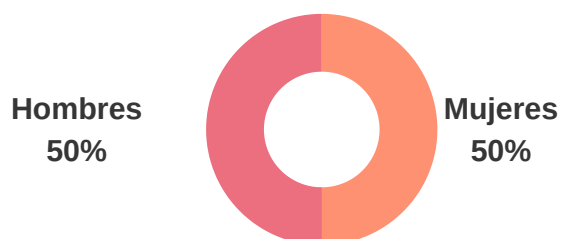
Honduras

Mediante la Ley 003-2016, las listas de candidatos de los partidos políticos para las elecciones al Congreso Nacional deben incluir al menos un 40% de mujeres candidatas. Las listas de candidatos en circunscripciones de un solo miembro deben incluir una candidata principal y un suplente, o viceversa.

México



En 2019 se reforman los artículos constitucionales 2, 4, 35, 41, 52, 53, 56, 94 y 115. Con ello, la Constitución obliga a que, en todos los puestos de decisión del país, las mujeres ocupen la mitad de los espacios en condiciones de igualdad y sin discriminación con relación los hombres.



Tipo de medida:
paridad absoluta

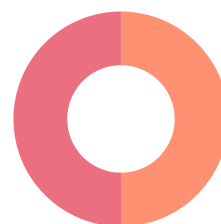
Las medidas de paridad en América

Nicaragua



De conformidad con el párrafo 4 del artículo 82 de la Ley electoral de 2000 (núm. 331, enmendada por la Ley núm.790/2012), los partidos políticos o la coalición de partidos políticos que participan en las elecciones a la Asamblea Nacional **deben incluir en sus listas electorales 50% hombres y 50% mujeres.** Además, el Frente Sandinista de Liberación Nacional [FSLN], el Partido Liberal Constitucionalista [PLC] y la Alianza del Movimiento Renovador Sandinista [MRS] tiene cuotas de representación voluntarias del 40%.

Hombres
50%



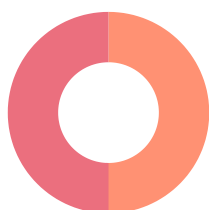
Mujeres
50%

Tipo de medida:
cuota de representación
obligatoria y voluntaria



Panamá

Hombres
50%



Mujeres
50%

Tipo de medida:
cuota de representación
obligatoria

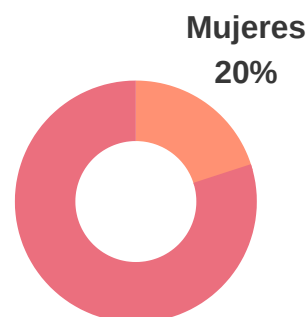
El artículo 239 del Código Electoral de Panamá (enmendado por la Ley 54 de 2012, artículo 6), las listas de candidaturas de los partidos políticos presentados para las elecciones primarias e internas **deben incluir un 50% de mujeres.** Estas listas deben ser certificadas por un representante de las secretarías de las mujeres en los partidos políticos. Si el nivel de participación de la mujer es inferior a la norma establecida en este artículo, y así lo atestigua la secretaria de la mujer, el partido puede llenar las candidaturas vacantes con candidatos varones.

Las medidas de paridad en América

Paraguay



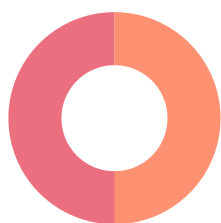
Según el artículo 32 del Código Electoral, **1 de cada 5 candidatos a las elecciones primarias de partidos y movimientos debe ser mujer (20%)**. No hay un orden establecido que favorezca a las mujeres en las listas. Los partidos Asociación Nacional Republicana/Partido Colorado [ANR], Partido Liberal Radical Auténtico [PLRA], Partido Unión Nacional de Ciudadanos Éticos [UNACE] y Partido País Solidario [PPS] poseen cuotas de representación voluntarias del 30%.



Hombres
80%

Tipo de medida:
cuota de representación
obligatoria y voluntaria

Hombres
50%



Mujeres
50%

Tipo de medida:
paridad relativa



Perú

En el 2020 se modifica la Ley Orgánica de Elecciones. **De acuerdo con ello, las fórmulas a la Presidencia y las dos vicepresidencias deberán incluir, por lo menos, a una mujer en su conformación, con candidatos ubicados de manera intercalada.** Además, las nóminas para las elecciones internas o primarias estarán integradas por el 50 % de mujeres o de hombres, ubicados en alternancia, aunque el voto se emitirá por cada candidato de manera individual. **La lista ganadora de los comicios internos se ordenará según el resultado de la votación, pero respetando el 50 % de mujeres o de hombres.**

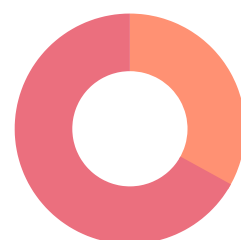
Las medidas de paridad en América

República Dominicana



De conformidad con el párrafo 3 del artículo 68 de la Ley Electoral (Ley No. 275-97, enmendada por la Ley 12-2000), los partidos políticos deben incluir en sus listas de candidatos a las elecciones a la Cámara de Diputados al menos un 33% de mujeres.

Hombres
67%



Mujeres
33%

Tipo de medida:
cuota de representación
obligatoria



Tipo de medida:
sin información



Uruguay

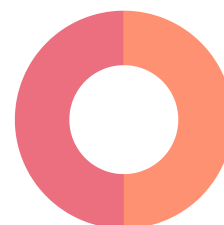
El artículo 2, párrafos 2 a 3, de la Ley n°. 18.476 dispone, para las elecciones que se celebrarán en 2014, que los candidatos de ambos sexos deben estar representados en cada tres puestos de las listas electorales, ya sea en toda la lista o en los 15 primeros lugares. Sin embargo, esta cuota fue aplicada temporalmente y no se ha retomado recientemente.

Venezuela



La lista de candidatos titulares y suplentes en ambos sistemas (mayoría y representación proporcional) debe cumplir una cuota del 50% con un sistema de cebra (alternancia entre hombres y mujeres). En los casos en que un partido no puede garantizar la paridad, la proporción no puede ser inferior al 40% o superior al 60% (artículo 3, del Consejo Nacional Electoral).

Hombres
50%



Mujeres
50%

Tipo de medida:
cuota de representación
obligatoria

Disparidad global: *representación femenina en el mundo**

Los puntajes de empoderamiento político son bajos incluso considerando que han aumentado en las últimas décadas, por lo que es necesario que los hacedores de políticas públicas se enfoquen en esta área, así como se deben promover cambios sociales y culturales que ayuden a disminuir la brecha de representación política.

95,4

Años para alcanzar
la paridad en
política

85

Países **nunca** han
tenido una mujer
como jefe de Estado

24,7%

de la brecha global de
Empoderamiento
Político se ha cerrado en
el 2020

*Años para lograr la paridad
según la región*

54 Europa Oriental

59 Latinoamérica

71.5 Sur de Asia

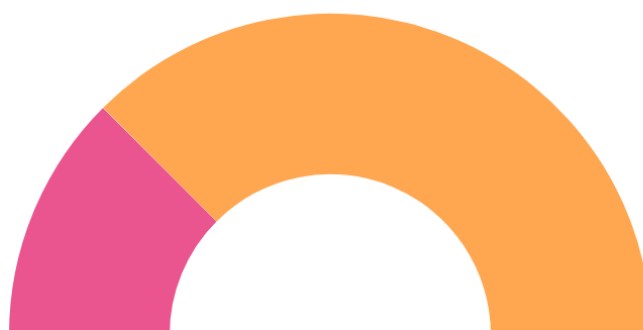
95 África
Sub-sahariana

107 Europa Occidental
y Asia Central

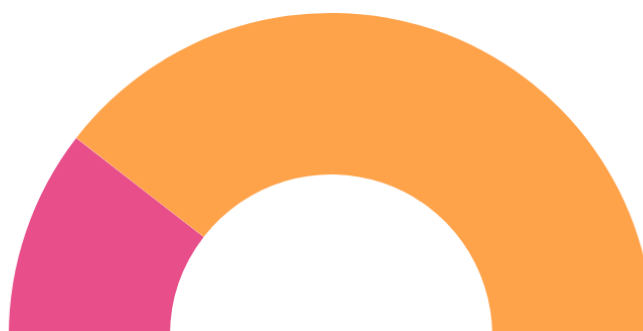
104 Oriente Medio y
África del Norte

151 América del
Norte

163 Este de Asia y
el Pacífico



*Solo 25% de los escaños
en **Cámara Alta** a nivel mundial
son ocupados por mujeres*



*Solo 21% de los **Ministerios**
son liderados por mujeres*

*FUENTE: WORLD ECONOMIC FORUM. (2020). GLOBAL GENDER GAP REPORT

INFO@PROYECTOBASE.ORG

Referencias bibliográficas

OEA. (2020). Participación de la mujer. Recuperado de: <https://reformaspoliticas.org/reformas/genero-y-politica/>

Inter Parliamentary Union (IPU). (2019). Women in politics: 2019. Recuperado de: <https://www.ipu.org/resources/publications/infographics/2019-03/women-in-politics-2019>

World Economic Forum. (2020). Global Gender Gap Report. Recuperado de: <http://reports.weforum.org/global-gender-gap-report-2020/key-findings/>

Sistema de Información Legislativa. (s/f). Paridad de género. Recuperado de: <http://sil.gobernacion.gob.mx/Glosario/definicionpop.php?ID=277#:~:text=Paridad%20de%20Género&text=Principio%20que%20se%20utiliza%20para,en%20la%20definición%20de%20candidaturas.>

Argentina:

- IPU Parline. (2017). Argentina -Senate. Recuperado de: https://data.ipu.org/node/7/elections?chamber_id=13323&election_id=27767
- IPU Parline. (2017). Argentina-Chamber of Deputies. Recuperado de: https://data.ipu.org/node/7/elections?chamber_id=13322&election_id=27766
- IPU Parline. (2015). Argentina -Senate. Recuperado de: http://archive.ipu.org/parline-e/reports/arc/2011_15.htm
- IPU Parline. (2015). Argentina-Chamber of Deputies. Recuperado de: http://archive.ipu.org/parline-e/reports/arc/2011_15.htm
- IDEA. (2020). Gender Quotas Database – Argentina. Recuperado de: <https://www.idea.int/data-tools/data/gender-quotas/country-view/51/35>

Bolivia:

- Órgano Electoral Plurinacional. (2014). Elecciones Generales 2014. Recuperado de: https://www.oep.org.bo/wpcontent/uploads/2017/03/generales_2014_2.png
- Órgano Electoral Plurinacional. (2009). Elecciones Generales 2009. Recuperado de: https://www.oep.org.bo/wp-content/uploads/2017/03/candidatos_electos_2009.pdf
- IDEA. (2020). Gender Quotas Database – Bolivia. Recuperado de: <https://www.idea.int/data-tools/data/gender-quotas/country-view/129/35>

Brasil:

- <https://inteligenciadenegocios3.camara.leg.br/BOE/OpenDocument/123/OpenDocument/.opendoc/openDocument.faces?logonSuccessful=true&shareId=0> (no abre el link)
- IDEA. (2020). Gender Quotas Database – Brasil. Recuperado de: <https://www.idea.int/data-tools/data/gender-quotas/country-view/68/35>

Canadá:

- IPU Parline. (2015). Canada-House of Commons. Recuperado de: http://archive.ipu.org/parline-e/reports/2055_E.htm
- IPU Parline. (2015). Canada-Senate. Recuperado de: http://archive.ipu.org/parline-e/reports/2056_E.htm
- IPU Parline. (2011). Canada-House of Commons. Recuperado de: http://archive.ipu.org/parline-e/reports/arc/2055_11.htm
- Wikipedia. (2020). List of senators in the 41st Parliament of Canada. Recuperado de: https://en.wikipedia.org/wiki/List_of_senators_in_the_41st_Parliament_of_Canada
- IDEA. (2020). Gender Quotas Database – Canadá. Recuperado de: <https://www.idea.int/data-tools/data/gender-quotas/country-view/74/35>

Chile:

- Servel. (2013). Elecciones Parlamentarias: Resultados Elección de Diputados. Recuperado de: <https://www.servel.cl/elecciones-parlamentarias-resultados-eleccion-de-diputados/>
- Servel. (2013). Elecciones Parlamentarias: Resultados Elección de Senadores. Recuperado de: <https://www.servel.cl/elecciones-parlamentarias-resultados-eleccion-de-senadores/>
- IDEA. (2020). Gender Quotas Database – Chile. Recuperado de: <https://www.idea.int/data-tools/data/gender-quotas/country-view/79/35>

Colombia

- Registraduría Nacional del Estado Civil. (2014). Resultados de las elecciones de Cámara de Representantes y Senado de la República para el periodo 2014-2018. Recuperado de: <https://www.registraduria.gov.co/Mujeres-electas-Congreso-de-la-Republica-2014-2018.html>
- Batlle, M. (2016). Mujeres en el Congreso colombiano: un análisis a partir de la primera implementación de la Ley de cuota de género en las elecciones de 2014. Recuperado de: <http://www.scielo.org.co/pdf/rci/n89/0121-5612-rci-89-00017.pdf>
- IDEA. (2020). Gender Quotas Database – Colombia. Recuperado de: <https://www.idea.int/data-tools/data/gender-quotas/country-view/82/35>

Costa Rica

- Soto, J. (3 de marzo 2014). TSE emite declaratoria oficial de diputados electos. CR Hoy Noticias. Recuperado de: <https://web.archive.org/web/20140304062916/http://www.crhoy.com/tse-emite-declaratoria-oficial-de-diputados-electos-w8l7m1x/>
- Wikipedia. (2020). Elecciones legislativas de Costa Rica de 2010. Recuperado de: https://es.wikipedia.org/wiki/Elecciones_legislativas_de_Costa_Rica_de_2010

- IDEA. (2020). Gender Quotas Database – Costa Rica. Recuperado de: <https://www.idea.int/data-tools/data/gender-quotas/country-view/87/35>

Cuba

- IPU Parline. (2013). Asamblea nacional del Poder popular. Recuperado de: http://archive.ipu.org/parline-e/reports/arc/2079_13.htm
- IPU Parline. (2008). Asamblea nacional del Poder popular. Recuperado de: http://archive.ipu.org/parline-e/reports/arc/2079_08.htm
- Galindo, J. (2019). Mujeres y cuotas de poder en Latinoamérica. El País. Recuperado de: https://elpais.com/internacional/2019/03/01/america/1551452918_491913.html

Ecuador

- IPU Parline. (2013). Asamblea Nacional. Recuperado de: http://archive.ipu.org/parline-e/reports/arc/2095_13.htm
- IPU Parline. (2009). Asamblea Nacional. Recuperado de: http://archive.ipu.org/parline-e/reports/arc/2095_09.htm
- IDEA. (2020). Gender Quotas Database – Ecuador. Recuperado de: <https://www.idea.int/data-tools/data/gender-quotas/country-view/98/35>

El Salvador

- IPU Parline. (2015). Asamblea Legislativa. Recuperado de: http://archive.ipu.org/parline-e/reports/arc/2099_15.htm
- IPU Parline. (2012). Asamblea Legislativa. Recuperado de: http://archive.ipu.org/parline-e/reports/arc/2099_12.htm
- IDEA. (2020). Gender Quotas Database – El Salvador. Recuperado de: <https://www.idea.int/data-tools/data/gender-quotas/country-view/273/35>

Estados Unidos

- Rutgers. (2020). History of Women in the U.S. Congress. Recuperado de: <https://cawp.rutgers.edu/history-women-us-congress>
- Aranda, L. (15 de noviembre de 2018). Estados Unidos: lejos de la paridad de género. Recuperado de: <https://www.elfinanciero.com.mx/opinion/lourdes-aranda/estados-unidos-lejos-de-la-paridad-de-genero>

Guatemala

- IPU Parline. (2015). Congreso de la República. Recuperado de: http://archive.ipu.org/parline-e/reports/2129_E.htm
- IPU Parline. (2011). Congreso de la República. Recuperado de: http://archive.ipu.org/parline-e/reports/arc/2129_11.htm
- IDEA. (2020). Gender Quotas Database – Guatemala. Recuperado de: <https://www.idea.int/data-tools/data/gender-quotas/country-view/118/35>

Honduras

- IPU Parline (2013). Congreso Nacional. Recuperado de: https://data.ipu.org/node/74/data-on-women?chamber_id=13414&election_id=29343
- IDEA. (2020). Gender Quotas Database-honduras. Recuperado de: <https://www.idea.int/data-tools/data/gender-quotas/country-view/123/35>

México

- IPU Parline (2015). Cámara de Diputados. Recuperado de: https://data.ipu.org/node/110/data-on-women?chamber_id=13464&election_id=27901
- IPU Parline. (2012). Senado. Recuperado de: https://data.ipu.org/node/110/data-on-women?chamber_id=13465&election_id=27902
- IPU Parline. (2012). Cámara de Diputados. Recuperado de: https://data.ipu.org/node/110/data-on-women?chamber_id=13464&election_id=30012

- IPU Parline. (2006). Senado. Recuperado de: https://data.ipu.org/node/110/data-on-women?chamber_id=13465&election_id=30010
- Mícher, M. (19 de mayo de 2019). Un México 50/50, ¡la paridad llegó!. AM México. Recuperado de: <https://www.am.com.mx/opinion/Un-Mexico-5050-la-paridad-llego-20190519-0007.html>

Nicaragua

- IPU Parline. (2011). Asamblea Nacional. Recuperado de: https://data.ipu.org/node/123/data-on-women?chamber_id=13475&election_id=30233
- IPU Parline. (2006). Asamblea Nacional. Recuperado de: <https://data.ipu.org/node/123/data-on-women?>
- IDEA. (2020). Gender Quotas Database-Nicaragua. (Recuperado de: [chamber_id=13475&election_id=30232https://www.idea.int/data-tools/data/gender-quotas/country-view/232/35](https://www.idea.int/data-tools/data/gender-quotas/country-view/232/35)

Panamá

- IPU Parline. (2014). Asamblea Nacional. Recuperado de: https://data.ipu.org/node/130/electionschamber_id=13486&election_id=27925
- IPU Parline. (2009). Asamblea Nacional. Recuperado de: https://data.ipu.org/node/130/data-on-women?chamber_id=13486&election_id=30333
- IDEA. (2020). Gender Quotas Database-Panamá. Recuperado de: <https://www.idea.int/data-tools/data/gender-quotas/country-view/236/35>

Paraguay

- IPU Parline. (2013). Cámara de Diputados. Recuperado de: https://data.ipu.org/node/132/elections?}chamber_id=13488&election_id=30370

- IPU Parline. (2013). Senado. Recuperado de:
https://data.ipu.org/node/132/electionschamber_id=13489&election_id=30371
- IPU Parline. (2008). Cámara de Diputados. Recuperado de:
https://data.ipu.org/node/132/electionschamber_id=13488&election_id=30368
- IPU Parline. (2008). Senado. Recuperado de:
https://data.ipu.org/node/132/electionschamber_id=13489&election_id=30369
- IDEA. (2020). Gender Quotas Database-Paraguay. Recuperado de:
<https://www.idea.int/data-tools/data/gender-quotas/country-view/249/35>

Perú

- IPU Parline. (2016). Congreso de la República. Recuperado de:
https://data.ipu.org/node/133/data-on-womenchamber_id=13492&election_id=27929
- IPU Parline. (2011). Congreso de la República. Recuperado de:
https://data.ipu.org/node/133/electionschamber_id=13492&election_id=30384
- Agencia EFE (26 de junio de 2020). El Congreso de Perú aprueba paridad y alternancia de género en elecciones. Recuperado de:
<https://www.efe.com/efe/america/politica/el-congreso-de-peru-aprueba-paridad-y-alternancia-genero-en-elecciones/20000035-4281576>

República Dominicana

- IPU Parline. (2010). Senado. Recuperado de:
https://data.ipu.org/node/51/elections?chamber_id=13504&election_id=28991
- IPU Parline. (2010). Cámara de Diputados. Recuperado de:
https://data.ipu.org/node/51/elections?chamber_id=13503&election_id=28990
- IPU Parline. (2006). Cámara de Diputados. Recuperado de:
https://data.ipu.org/node/51/elections?chamber_id=13503&election_id=28988

- IPU Parline. (2006). Senado. Recuperado de: https://data.ipu.org/node/51/elections?chamber_id=13504&election_id=28989
- IDEA (2020). Gender Quotas Database-República Dominicana. Recuperado de: <https://www.idea.int/data-tools/data/gender-quotas/country-view/96/35>

Uruguay

- IPU Parline. (2014) Cámara de Diputados. Recuperado de: https://data.ipu.org/node/186/data-on-women?chamber_id=13551&election_id=27986
- IPU Parline. (2014) Senado. Recuperado de: https://data.ipu.org/node/186/elections?chamber_id=13552&election_id=27987
- IPU Parline. (2010) Cámara de Diputados. Recuperado de: https://data.ipu.org/node/186/elections?chamber_id=13551&election_id=31262
- IPU Parline. (2010). Senado. Recuperado de: https://data.ipu.org/node/186/elections?chamber_id=13552&election_id=31263
- IDEA. (2020). Gender Quotas Database-Uruguay. Recuperado de: <https://www.idea.int/data-tools/data/gender-quotas/country-view/296/35>

Venezuela

- IPU Parline. (2010). Asamblea Nacional. Recuperado de: https://data.ipu.org/node/189/data-on-women?chamber_id=13554&election_id=31222
- IPU Parline. (2005). Asamblea Nacional. Recuperado de: https://data.ipu.org/node/189/data-on-women?chamber_id=13554&election_id=31221
- IDEA. (2020). Gender Quotas Database-Venezuela. Recuperado de: <https://www.idea.int/data-tools/data/gender-quotas/country-view/300/35>